



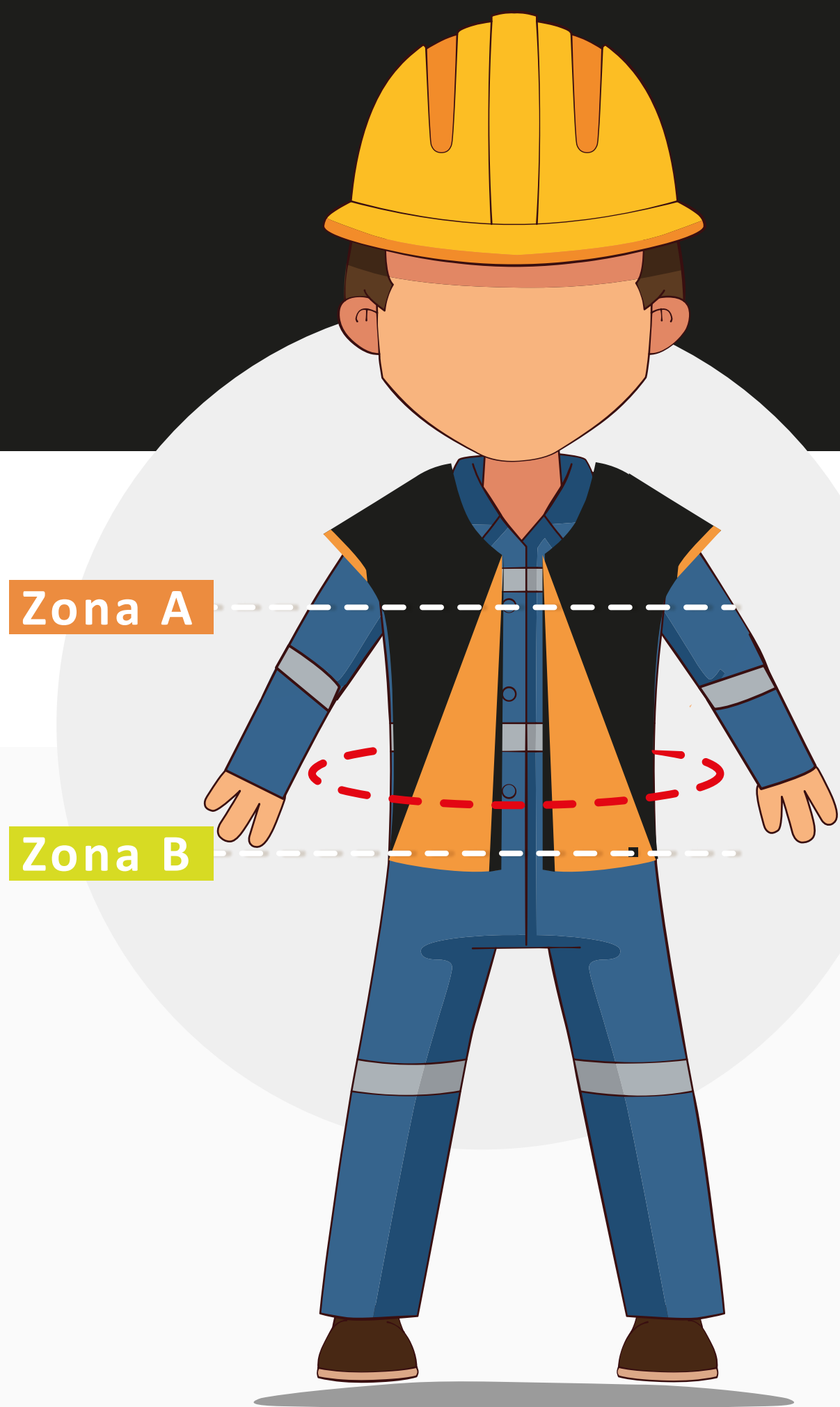
GUÍA PARA LA SELECCIÓN DE TALLAS PARA CHALECOS AIRBAG

Cl. 5 Sur #No. 19 - 21, Bogotá, Colombia | info@safearmor.com.co | +57 1 432 19 90
www.safearmor.com.co | @safearmorpro | @safearmor | Safe Armor

SAFE ON THE ROAD

Juan es una persona muy responsable en su trabajo y por este motivo cumple con todas las normas establecidas en la empresa.

Él es conductor de motocicleta y debe utilizar todos los elementos de protección suministrados por la empresa como casco de seguridad, protectores (rodilleras y coderas) y el chaleco airbag.



Juan debe elegir la talla correcta de su chaleco de protección, él revisa la tabla de selección y sigue todas las recomendaciones para poder escoger la talla correcta.

¿Cuál es la talla de chaleco que debo usar?

TABLA DE SELECCIÓN DE TALLAS:

TALLA	S	M	L	XL	2XL	3XL
A	107 cm	111 cm	113 cm	119 cm	125 cm	131 cm

*Zona A: Medidas de circunferencia zona del pecho

TALLA	S	M	L	XL	2XL	3XL
B	108 cm	112 cm	114 cm	121 cm	127 cm	133 cm

*Zona B: Medidas de circunferencia zona del abdomen

! Recuerda...

Al seleccionar la talla de la prenda deberás tener en cuenta la medida de circunferencia de pecho y abdomen incluyendo 10 cm más sobre esta para garantizar total comodidad en su uso.

Juan debe seguir estos pasos:

Toma de medidas sin uniforme de trabajo:


- 1 Juan toma la medida A, la cual corresponde a la circunferencia de su pecho. El resultado de esta medición fue de 109 cm, pero Juan solo estaba utilizando una camiseta de diario.
- 2 Para la medida B, Juan mide la circunferencia de su abdomen el resultado le arrojó una medida de 113 cm, pero Juan se percató que él usaría el chaleco con ropa de trabajo, por lo cual realiza nuevamente la medición.

Toma de medidas con uniforme de trabajo:

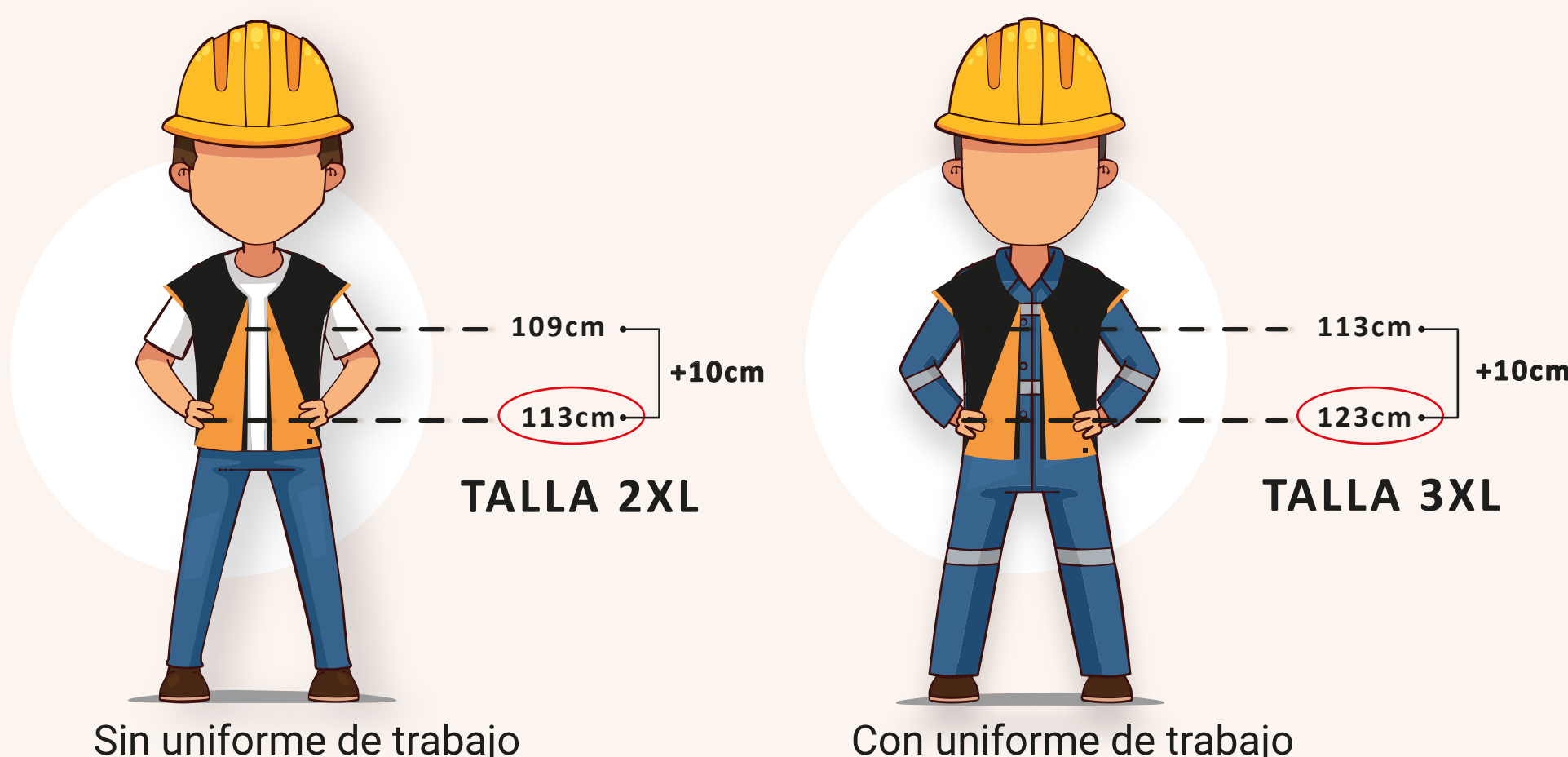
- 3 Al colocarse Juan su uniforme de trabajo volvió a realizar la medición de la zona A (pecho) y el resultado que obtuvo fue de 113 cm. De acuerdo a esta medida Juan debe aumentar 10 cm de tolerancia para garantizar que el chaleco tenga un correcto desempeño. La medida final de Juan para la zona A es de 123 cm, esta medida estaría en el rango para uso de un chaleco talla 2XL.
- 4 Juan al medir la zona B (abdomen) con su uniforme de trabajo, el resultado que obtuvo fue de 123 cm, después de agregar los 10 cm de tolerancia determinó que su medida final era 133 cm. Siguiendo la recomendación de SafeArmor toma la medida más grande como referencia para seleccionar la talla de su chaleco, es por esto que Juan decide usar un chaleco talla 3XL.

RESULTADO:

TALLA 3XL



Para un correcto funcionamiento y uso del chaleco Juan debe seleccionar adecuadamente la talla, él debe tener en cuenta que sus medidas serán con la ropa de trabajo que utiliza normalmente



! Recuerda...

La mayor medida se debe tomar como referencia, en este caso Juan toma como referencia la medida de la Zona B (abdomen)
133 cm con uniforme de trabajo
123 cm sin uniforme de trabajo